

جدول أعمال اجتماع لجنة تتبع مصيدة الأخطبوط

- 1 تطور مؤشرات استغلال مصيدة الأخطبوط
- 2 الحالة البيولوجية الراهنة لمخزون الأخطبوط
- 3 مناقشة

الثلاثاء 04 نونبر 2014

المملكة المغربية

وزارة الفلاحة والصيد البحري

قطاع الصيد البحري



مديرية الصيد البحري وتربية الأحياء المائية/قسم حماية الموارد البحرية

حصيلة موسم صيد الأخطبوط لصيف 2014



- 1 استئناف موسم صيد الأخطبوط جنوب بوجدور
- 2 مؤشرات استغلال الأخطبوط للأساطيل الثلاثة
- 3 سعر الأخطبوط بالنسبة للصيد الساحلي والتقليدي
- 4 ملخص عن أداء القطاعات الثلاثة
- 5 ملخص عن نشاط صيد الأخطبوط شمال بوجدور



1 استئناف موسم صيد الأخطبوط جنوب بوجود

انطلق نشاط صيد الأخطبوط ابتداء من فاتح يونيو 2014 ، ليمتد إلى غاية نهاية شهر غشت من نفس السنة ، وذلك بعد فترة توقف معمة على طول الساحل الوطني، دامت قرابة شهرين، أي من الأول من أبريل الى 31 ماي 2014.

11200 طن

-الحصة الإجمالية (TAC)

7 056 طن

الحصة الفردية حسب قوة محرك السفينة = 5، 26/28/28 طن

الصيد بأعالي البحار

1 232 طن

سقف المصطادات لكل سفينة عن كل رحلة بحرية (10 ايام): 1 000 كلغ

الصيد الساحلي

2 912 طن

الحصة الفردية لكل قارب صيد تقليدي خلال موسم الصيد: 945 كلغ

الصيد التقليدي

الوحدة الفرعية 2

800 طن (خارج الحصة الإجمالية)

الحصة الفردية لكل قارب صيد تقليدي خلال موسم الصيد : 445 كلغ

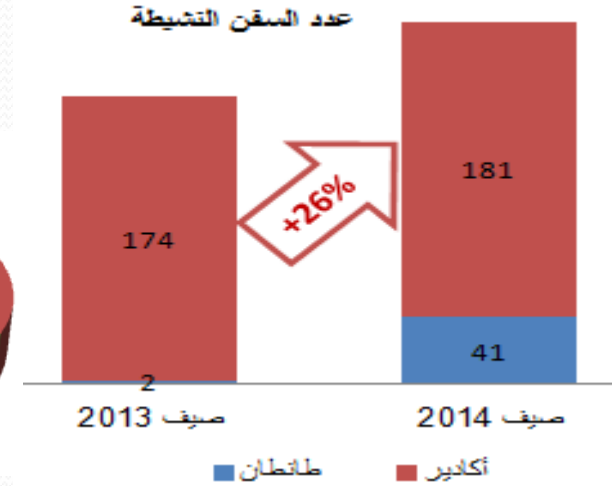
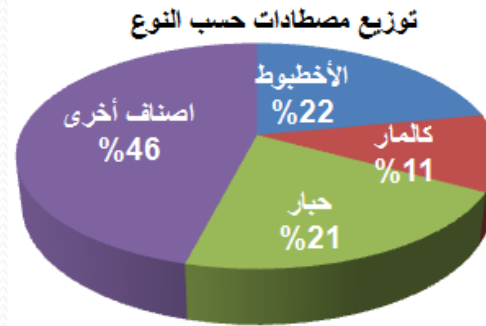
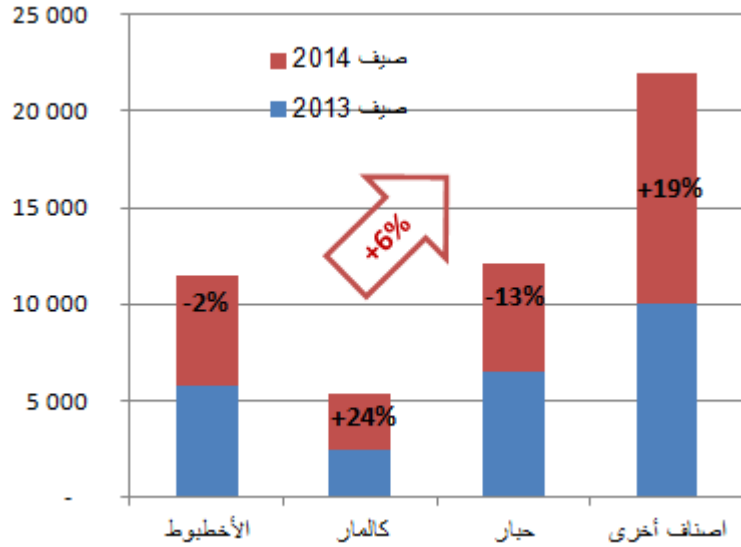
الصيد التقليدي

الوحدة الفرعية 1

قطاع الصيد بأعالي البحار

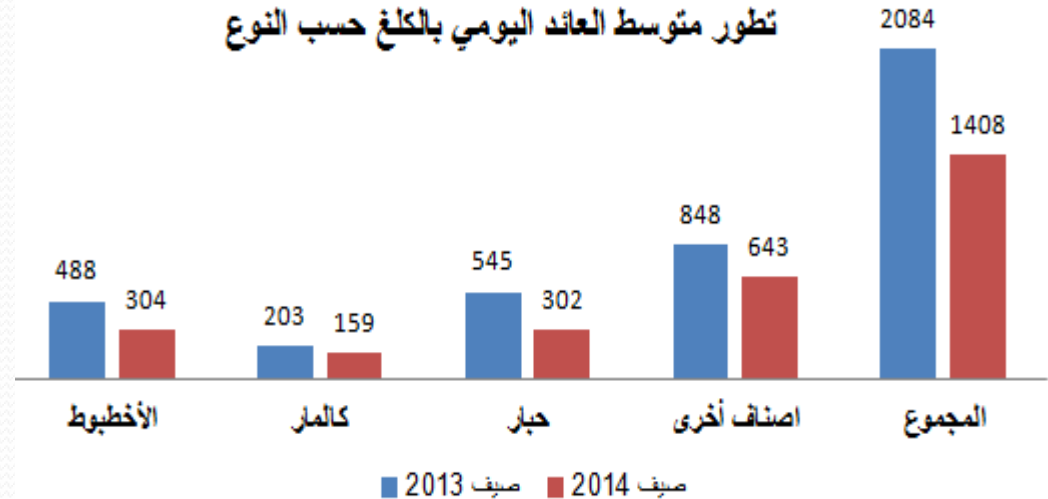
نسبة استهلاك الكوطة = 80%

انتاج الأخطبوط = 5 670 طن



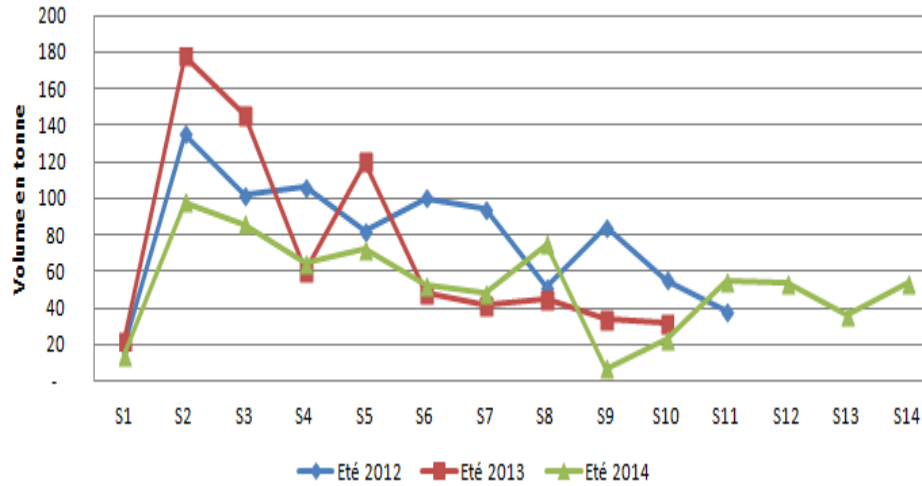
• 479 طن من الأخطبوط (7% من الكوطة الممنوحة) تم نقلها بين 52 سفينة مانحة و 65 سفينة مستقبلية منتمة لنفس الشركة أو مجموعة شركات.
 -192 سفينة (91% من الأسطول النشط) حققت أكثر من 80% من حصتها الفردية من الأخطبوط.
 --تحسن متوسط سعر رأسيات الأرجل مقارنة مع صيف 2013 ، خاصة الأخطبوط ، حيث انتقل من 44 إلى 80 درهم.

تطور متوسط العائد اليومي بالكلغ حسب النوع



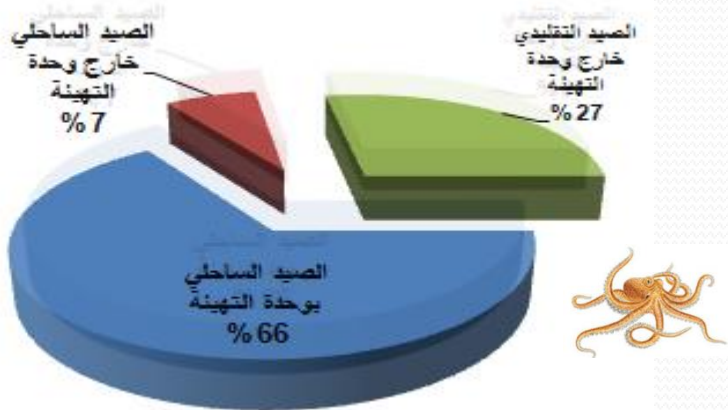
قطاع الصيد الساحلي

Evolution de la production de poulpe durant les saisons estivales



انتاج 2014 يعادل انتاج 2013 لكن بمجهود أكبر

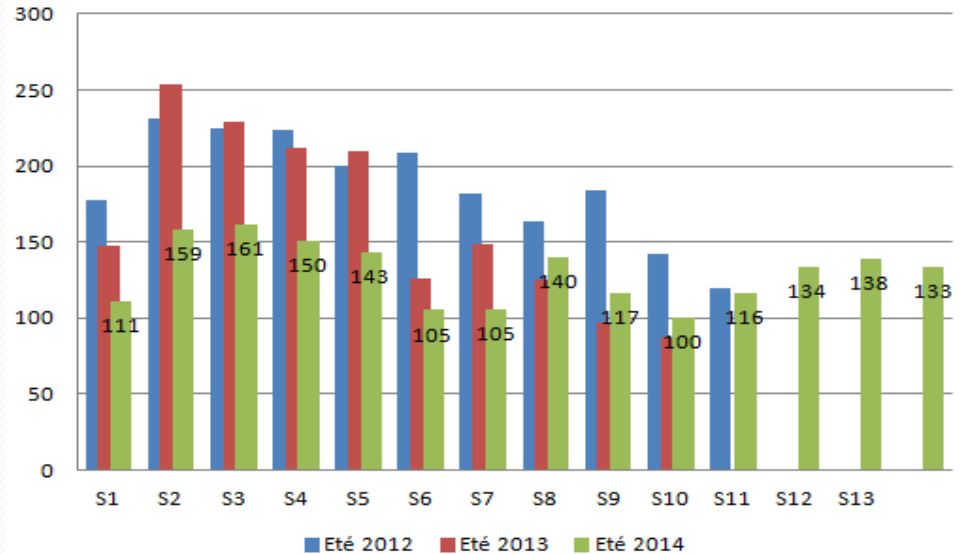
توزيع مفرغات الاخطبوط حسب منطقة الصيد بالعيون (بالطن)



طانطان	العيون	
40	110	عدد السفن
3	742	الإنتاج بالطن
60,4%		نسبة استهلاك الكوفا

1000 كغ هو سقف مصطادات الأخطبوط المسموح به لكل سفينة عن كل رحلة بحرية مدتها 10 ايام

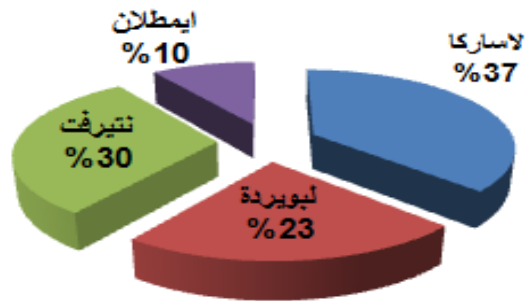
Evolution du rendement moyen



قطاع الصيد التقليدي-الوحدة الفرعية 2 الداخلة



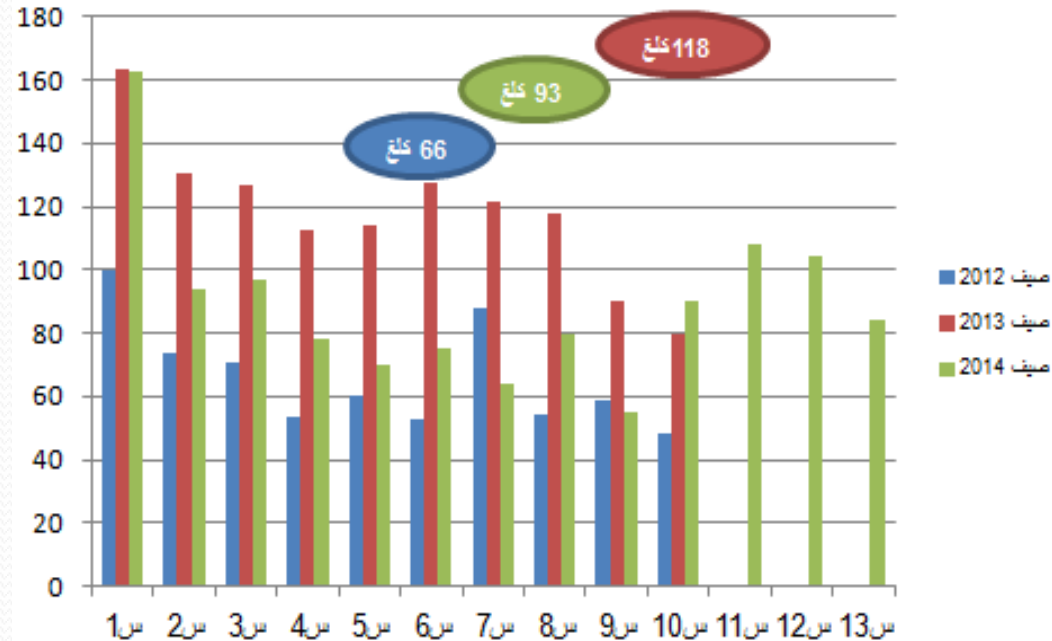
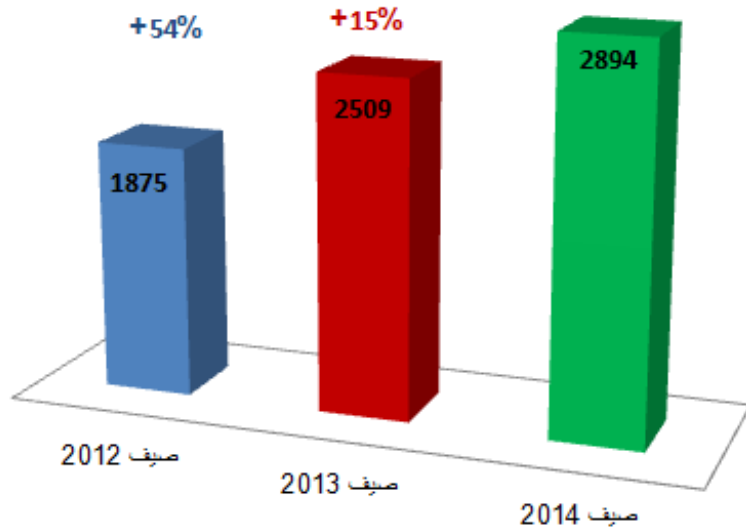
توزيع الانتاج حسب نقطة الصيد بالوحدة الفرعية 2



موقع الصيد	عدد المراكب	الكوفا	ايام الصيد الفعلية	الإنتاج	النسبة	متوسط العائد
لاساكا	1168	1103,57	49	10097	%99	105
ليويردة	747	705,80	48	703	%99	88
انتريرفت	883	834,29	48	728	%99	84
ايمطلان	284	268,33	34	266	%98	96
المجموع	3082	2912 طن	54	2894 طن	%99	93 كلغ



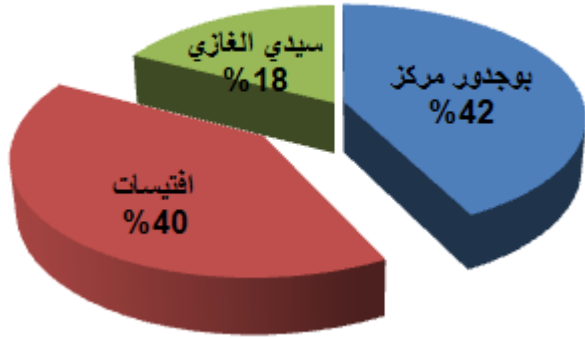
مقارنة انتاج الاخطبوط(البطن) بين هذا الموسم و الموسمين الفارطين



قطاع الصيد التقليدي-الوحدة الفرعية 1 بوجدور

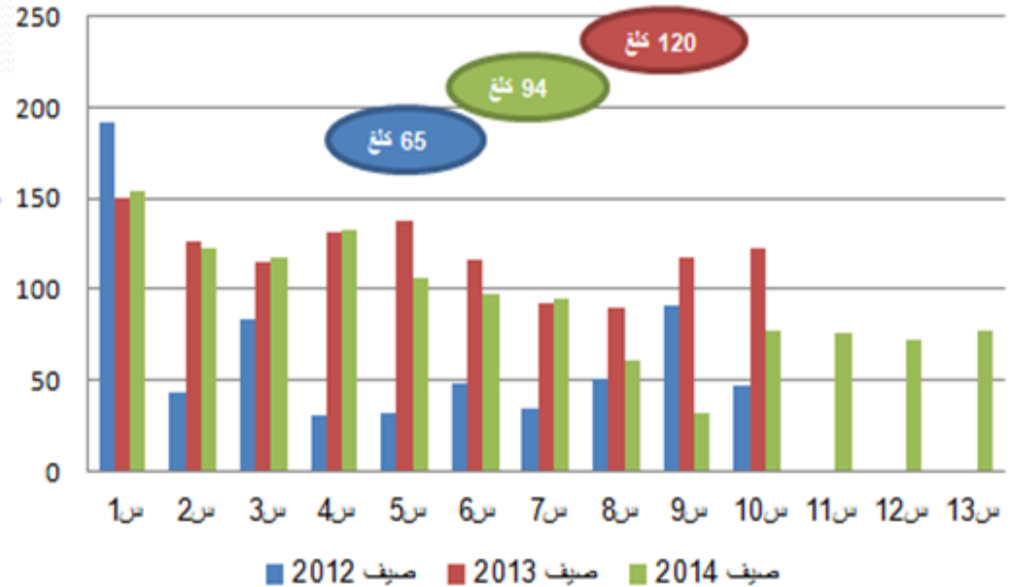
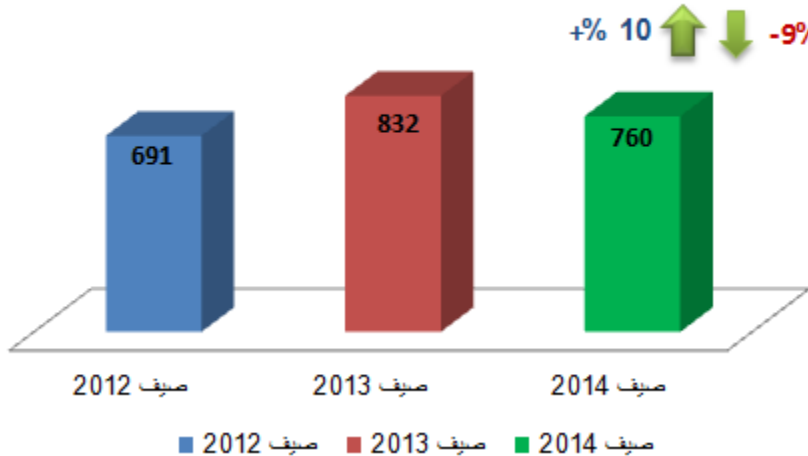


توزيع الإنتاج حسب نقط الصيد بالوحدة الفرعية 1



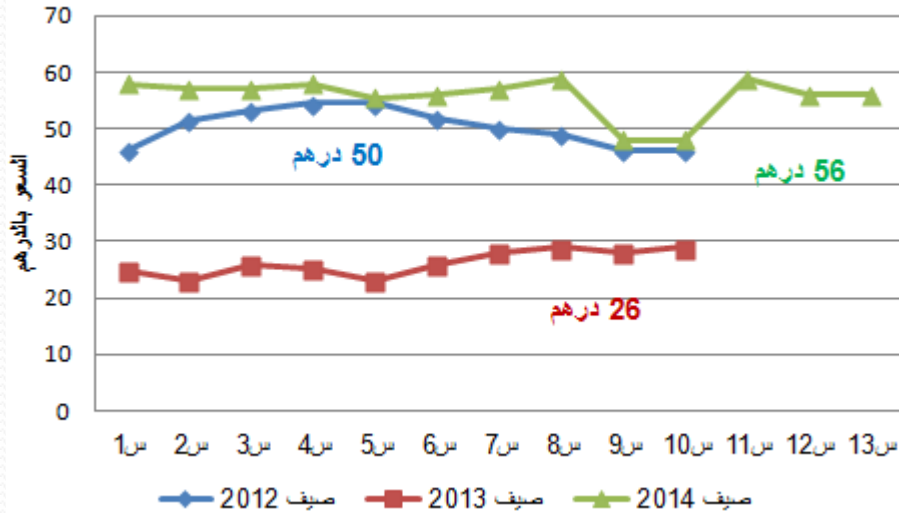
موقع الصيد	عدد المراكب	الكوتا	ايام الصيد الفعلية	الإنتاج	النسبة
بوجدور المركز	728	324,46	54	308	95%
افتيسات	632	344,07	39	333	97%
سيدي الغازي	295	131,48	44	119	91%
المجموع	1795	800 طن	62	760 طن	95%

مقارنة انتاج الاخطبوط(بالطن) بين هذا الموسم و الموسمين الفارطين

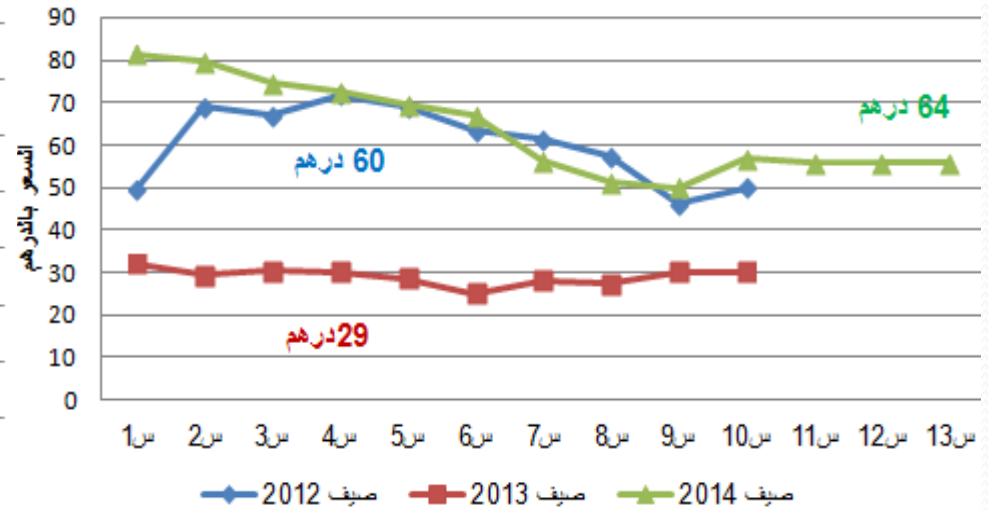


3 سعر الأخطبوط بالنسبة للصيد الساحلي والتقليدي

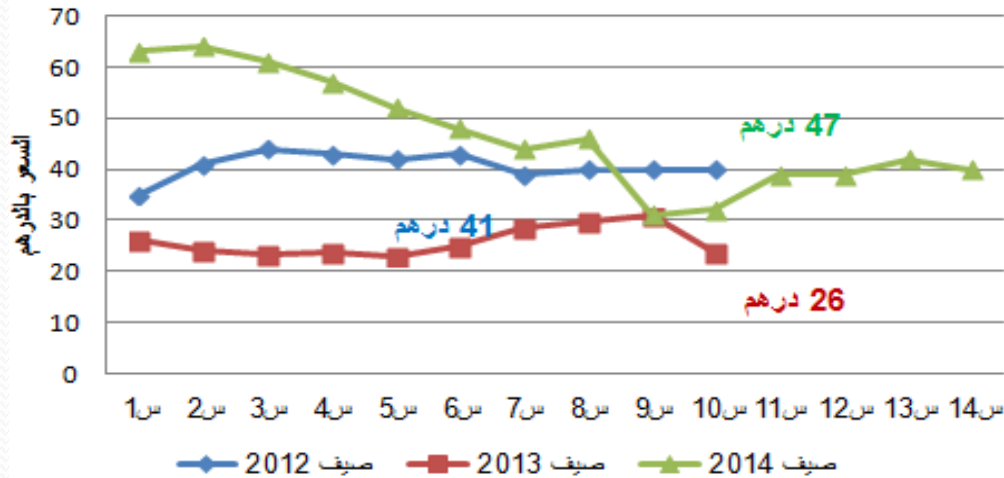
تطور سعر الاخطبوط بالوحدة الفرعية 1



تطور سعر الاخطبوط بالوحدة الفرعية 2



تطور سعر الاخطبوط بالنسبة للصيد الساحلي



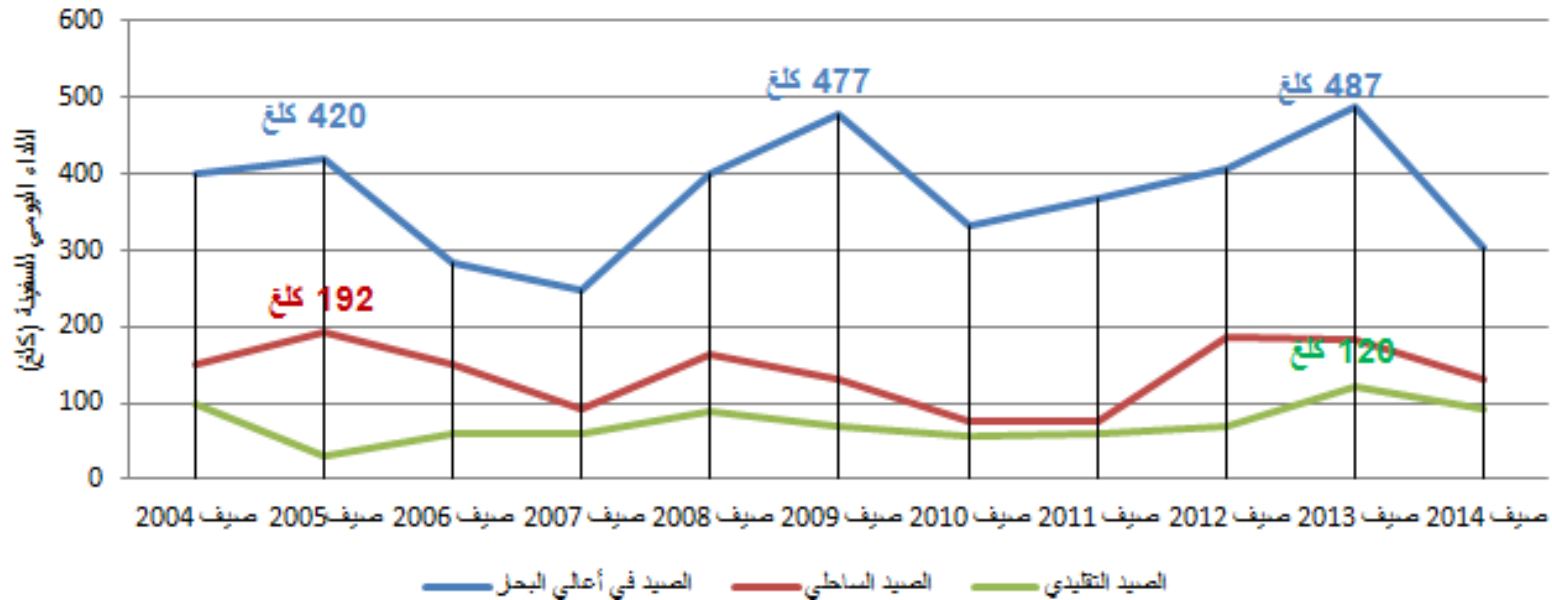
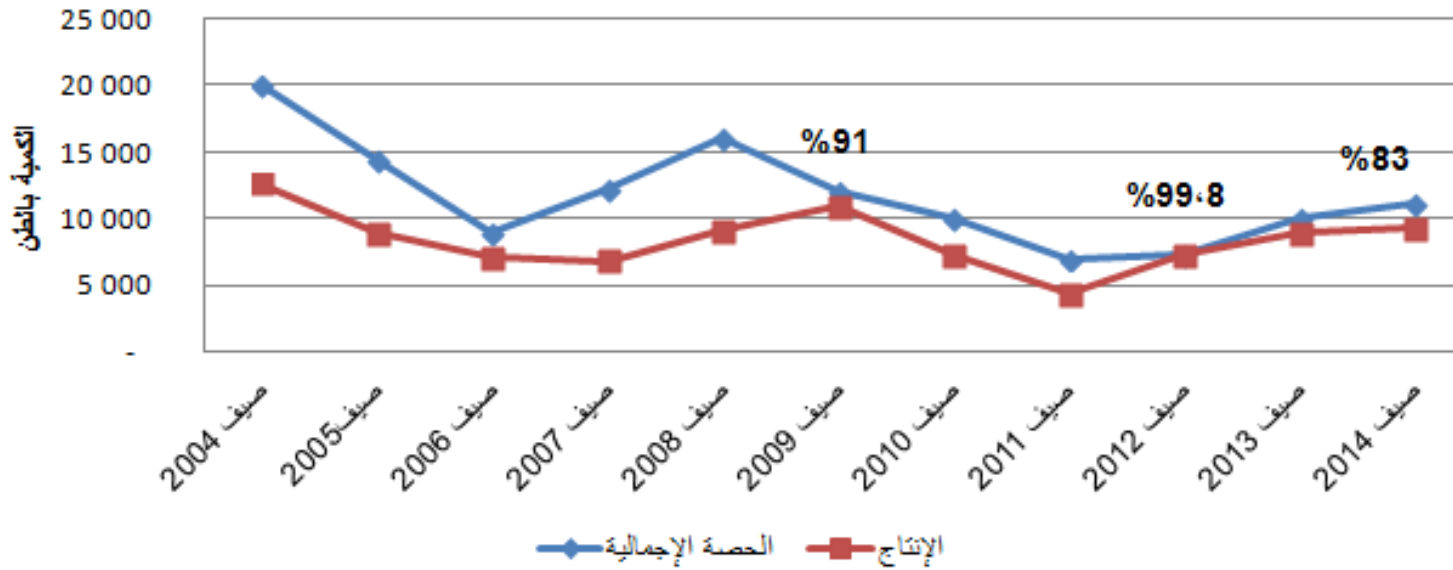
-تم انتاج 10061 طن من الأخطبوط بمساهمة القطاعات الثلاثة النشطة في المصيدة. هذه الكمية تمثل 84% من الحصة الإجمالية من مصطادات الأخطبوط الممنوحة خلال هذا الموسم .

-عرف متوسط العائد اليومي من مصطادات الأخطبوط ، خلال هذا الموسم، بالنسبة للاساطيل الثلاثة ، تراجعاً ملحوظاً بلغ 21% مقارنة مع نفس الفترة لموسم صيف 2013.

- في ما عرف سعر الكيلو من الأخطبوط على العموم تحسناً مهماً مقارنة مع نفس الفترة لموسم صيف 2013 ، فالنسبة للصيد في أعالي البحار تم الانتقال من 44 إلى 80 درهم، الصيد الساحلي من 26 إلى 47 درهم ، الصيد التقليدي -الفرعية 2 من 30 إلى 65 درهم و بالفرعية 1 من 24 إلى 57 درهم

-حماية لصغار الأخطبوط تم تمديد فترة توقف نشاط الصيد على طول الساحل الوطني إلى غاية 20 من نونبر 2014

تطور الحصص الاجمالية و انتاج الاخطبوط خلال موسم الصيف



انطلق نشاط صيد الأخطبوط شمال بوجدور ابتداء من فاتح يونيو 2014 ، ليتمد إلى غاية نهاية شهر غشت من نفس السنة ، وذلك بعد فترة توقف معممة على طول الساحل الوطني، دامت قرابة شهرين، أي من الأول من أبريل الى 31 ماي 2014.

شهر يونيو 2014 : 2255 طن

شهر يوليو 2014 : 1965 طن

شهر غشت 2014 : 1701 طن

السقف الإجمالي لمصطادات الأخطبوط

شهر يونيو 2014 : 1694 طن

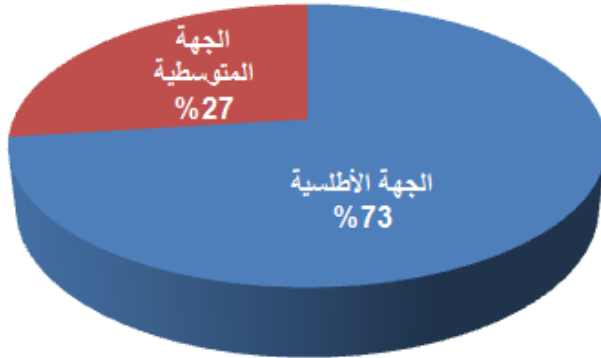
شهر يوليو 2014 : 1789 طن

شهر غشت 2014 : 1674 طن

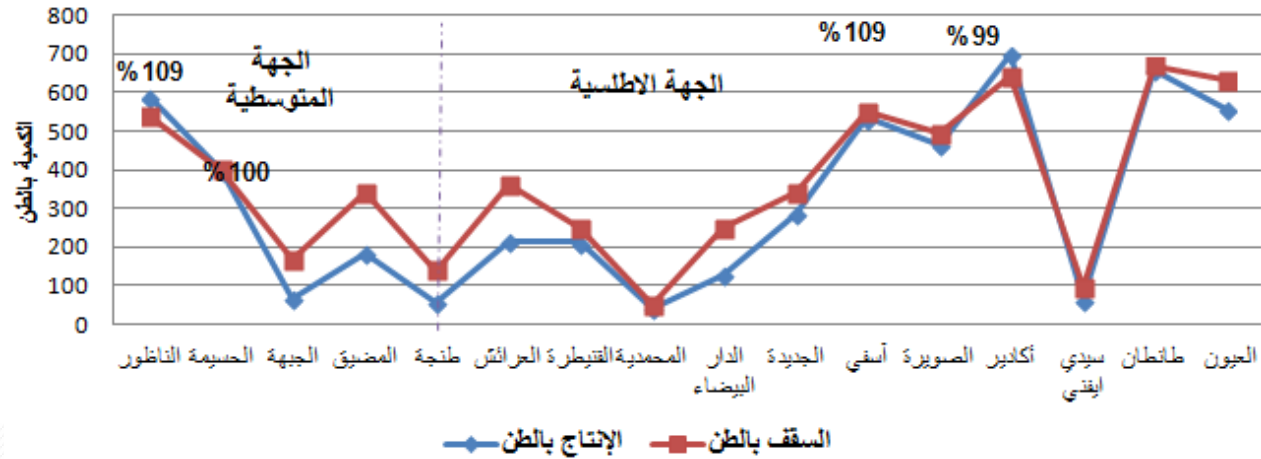
الإنتاج

نشاط صيد الأخطبوط شمال بوجدور خلال شهر يونيو-يوليو و غشت 2014

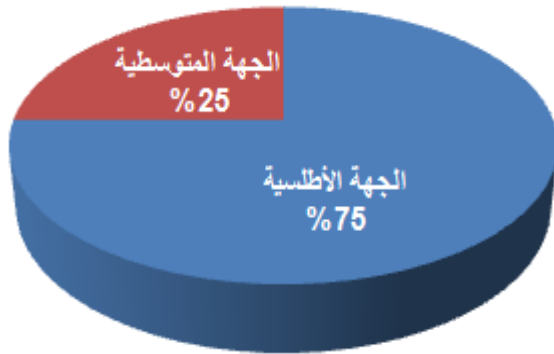
توزيع سقف مصطادات الاخطبوط حسب الجهة



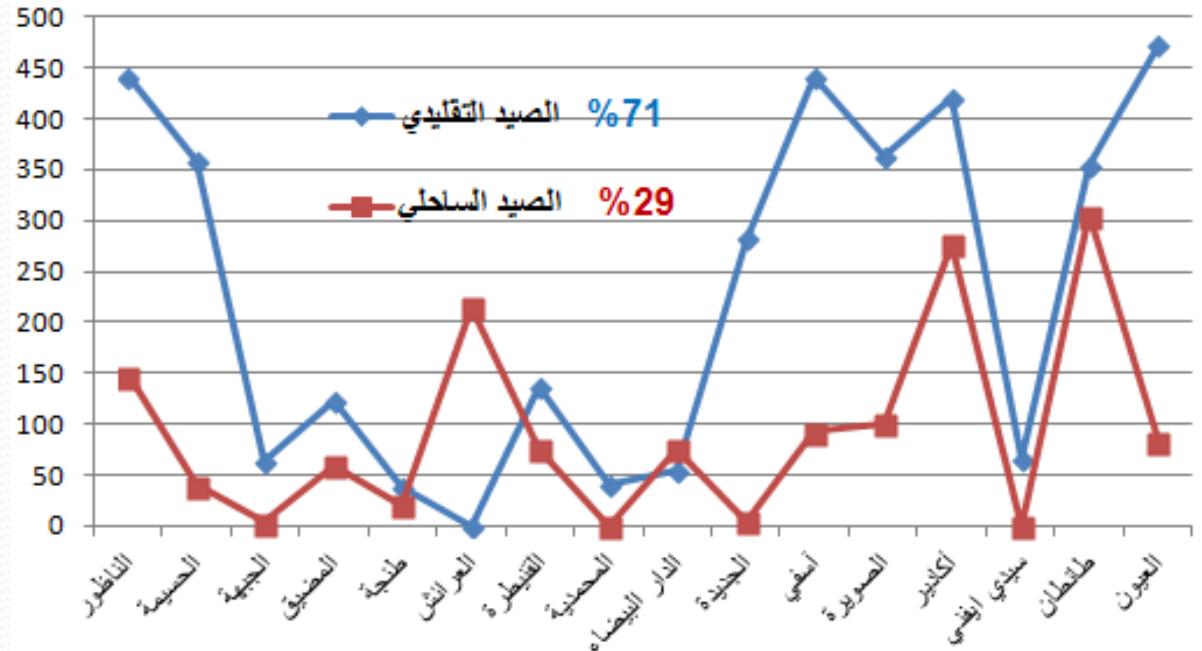
توزيع سقف المصطادات و انتاج الاخطبوط حسب موانئ الصيد



توزيع انتاج الاخطبوط حسب الجهة



متوسط سعر الأخطبوط بالجهة المتوسطية قارب 50 درهم وبالجهة الأطلسية بلغ 47 درهم



شكرا على انتباهكم